



スマート F・ウォール

A型

GL面から、すべてPSパネル



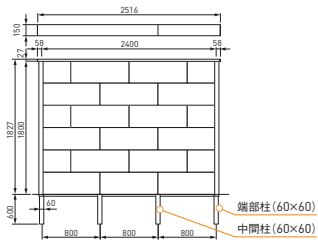
PSパネル：マットイエロー(YE)、アルミ笠木、アルミ端部カバー仕様



PSパネル：アイボリーホワイト(WH)、アルミ木調笠木、PS端部カバー仕様 ※PS端部カバーは、左右の見付幅が違います

塗装済

柱■・■(60×60)仕様 図はアルミ笠木・アルミ端部カバーH1800サイズ

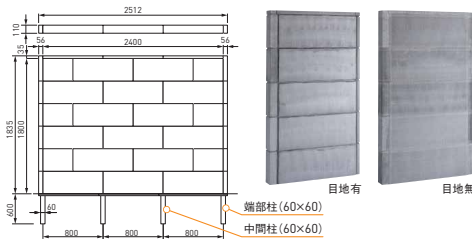


H寸法	基本セット仕様 笠木(別途料金)・端部カバーの仕様をお選びください。		共通 連結セット		共通 連結セット	
	笠木	端部カバー	笠木	端部カバー	笠木	端部カバー
	アルミ	アルミ	アルミ	PS	PS	PS
H1200	83,900円	95,500円	96,600円	42,400円	66,900円	
H1500	102,200円	117,700円	118,800円	52,300円	82,700円	
H1800	118,500円	137,900円	139,000円	61,200円	97,500円	
H2100		161,100円	162,200円	76,100円	118,300円	
H2400		180,300円	181,400円	84,000円	132,100円	

※金額に笠木は含まれておりません。下記の表より選択・追加してください。
※H1200、H2400は、アルミ端部カバーの設定がありません。
※H2100、H2400の場合は柱■となります。

現場塗装仕上用

柱■・■(60×60)仕様 図は目地有・PS笠木・PS端部カバーH1800サイズ



現場塗装仕上用 PS端部カバー仕様

H寸法	基本セット仕様 笠木(別途料金)・端部カバーの仕様をお選びください。		共通 連結セット		共通 連結セット	
	笠木	端部カバー	笠木	端部カバー	笠木	端部カバー
	アルミ	PS	PS	PS	アルミ	PS
H1200	60,700円	62,800円	31,400円	44,900円		
H1500	74,200円	76,300円	38,600円	55,200円		
H1800	85,700円	87,800円	44,700円	64,500円		
H2100	100,200円	102,300円	56,900円	79,800円		
H2400	110,700円	112,800円	62,000円	88,100円		

※金額に笠木は含まれておりません。下記の表より選択ください。目地有・目地無は別価格です。
●オプション：目地テープセット(50mm×4.5m) 3,000円(パネルW800が16セットにつき1セット) 接着剤セット 3,500円(約5mにつき1セット)
※H2100、H2400の場合は柱■となります。

笠木

塗装済

現場塗装仕上用

部材名	アルミ色 税抜価格		木調ラミネート 税抜価格		備考
	アルミ笠木	アルミ笠木S	アルミ笠木	アルミ笠木S	
アルミ笠木					
A・C型アルミ笠木 W04 (独立用・端部用)	9,500円	7,500円	10,500円	8,500円	中間用は設定なし
A・C型アルミ笠木 W08 (独立用・端部用・中間用)	10,000円	9,000円	13,000円	11,000円	
A・C型アルミ笠木 W12 (独立用・端部用)	13,500円	12,000円	16,000円	14,000円	中間用は設定なし
A・C型アルミ笠木 W16 (独立用・端部用・中間用)	15,000円	13,000円	18,500円	15,500円	
PS笠木					
PS笠木 塗装済 W04	3,300円				●オプション：接着剤セット 3,500円(約5mにつき1セット) PS笠木、アクセントパネル取付用 ※アルミ笠木を使用する場合、アルミ端部カバー用とPS端部カバー用が異なりますので発注時はご注意ください。 ※PS硬質笠木仕様の独立納まりの場合はR-2W08セット。 ※PS硬質笠木仕様の独立納まりの場合はR-2W08セット(連棟数分)を購入してください。
PS笠木 塗装済 W08	5,000円				
PS笠木 現場塗装仕上用 W04	2,100円				
PS笠木 現場塗装仕上用 W08	3,000円				
現場塗装仕上用					
R-2W08セット(9個入 ※中間7個・端部2個)	17,000円				
PS硬質笠木					
R連結W08セット(8個入 ※中間8個)	15,100円				

カラーバリエーション

PS本体・PS笠木・PS端部カバー(4色)・特注色(54色)	PS硬質笠木(5色)	アルミ笠木・アルミ笠木S	アルミ端部カバー(アルミ3色)	柱
YE マットイエロー	SB スモークブラウン	BK ブラック	NE ノーブルブラウン	BK ブラック
WH アイボリーホワイト	RB レディッシュブラウン	PS プラチナルバー	PS プラチナルバー	PS プラチナルバー
GR ストーングレー	BLK マットブラック	PS プラチナルバー	DB ダークブラウン	PS プラチナルバー
現場塗装仕上用	OC オークブラウン	CW グリアホワイト	木調ラミネート仕様です。	CW グリアホワイト

現場貼り仕上用

柱は、ウォールの高さ、貼付ける石材・タイル等の重量(miあたり)により異なります。下記表を参照ください。

高さ別・貼り物重量別 使用する柱一覧表

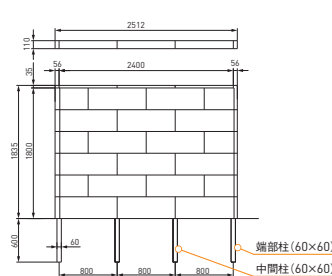
貼り物重量	スマート F・ウォール高さ									
	H1200以下		H1500		H1800		H2100		H2400	
	端部柱	中間柱	端部柱	中間柱	端部柱	中間柱	端部柱	中間柱	端部柱	中間柱
15kg以下/m ²					1	1			2	2
15kg超~55kg以下/m ²	1	1	1	1	2	2	2	2	3	3
55kg超~75kg以下/m ²			2	2			3	3	不可	不可

※端部柱■・■、中間柱■・■は60×60。端部柱■、中間柱■は108×60。
※端部柱■、中間柱■はアルミの材質が端部柱■、中間柱■より高強度になります。
※H2400の場合、柱■は10kg以下。柱■は10kg/m²~55kg/m²になります。

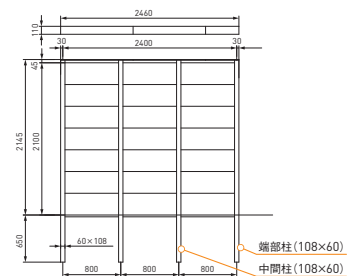
※1:10kg超~55kg以下/m²



柱■・■(60×60)仕様 図はH1800サイズ



柱■(108×60)仕様 図はH2100サイズ



柱■(60×60)の場合

H寸法	基本セット(W800)		連結セット(W400)		連結セット(W800)	
	笠木	端部カバー	笠木	端部カバー	笠木	端部カバー
H1200	52,300円	27,800円	31,400円	44,900円		
H1500	63,500円	34,100円	38,600円	55,200円		
H1800	72,700円	39,300円	44,700円	64,500円		

柱■(108×60)の場合

H寸法	基本セット(W800)		連結セット(W400)		連結セット(W800)	
	笠木	端部カバー	笠木	端部カバー	笠木	端部カバー
H1200	99,300円	58,100円	56,600円	67,200円		
H2100	108,100円	63,000円	62,000円	88,100円		

※柱■(108×60)の場合、端部カバーの設定はありません。

柱■(60×60)の場合

H寸法	基本セット(W800)		連結セット(W400)		連結セット(W800)	
	笠木	端部カバー	笠木	端部カバー	笠木	端部カバー
H1500	67,500円	41,100円	41,100円	53,200円		
H1800	76,700円	46,300円	46,300円	60,700円		
H2100	84,900円	50,600円	50,600円	67,200円		
H2400	93,100円	54,800円	54,800円	73,700円		

※現場貼り仕の場合、笠木・端部カバーともPSのみになります。
※金額に笠木は含まれておりません。下記よりPS笠木を追加してください。
※柱■(108×60)の場合、PS笠木B+PS笠木カバーを追加してください。
PS笠木カバーはアクセントパネル+10を現場加工してください。(8~9m/枚)

笠木

現場貼り仕上用

PS笠木	部材名	税抜価格
	PS笠木 現場貼り仕上用 W04 ※1	1,000円
	PS笠木 現場貼り仕上用 W08 ※1	1,300円
	PS笠木B 現場貼り仕上用 W04 ※2	1,300円
	PS笠木B 現場貼り仕上用 W08 ※2	1,500円
	笠木カバー ※2	4,500円

※1:柱■・■(60×60)の場合

※2:柱■(108×60)の場合

柱■の場合、PS笠木BとPS笠木カバーが必要です。
PS笠木カバーはアクセントパネル+10より現場加工となります。
1枚(1000×1000)あたり8m~9m分となります。