

スマート F・ウォール

C型

下段H300隙間仕様



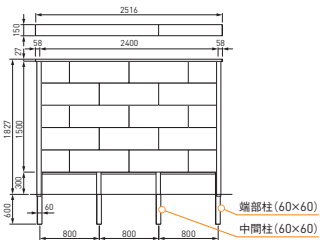
PSパネル：ストーングレー(GR)、アルミ笠木、アルミ端部カバー仕様



PSパネル：アイボリーホワイト(WH)、PS笠木、PS端部カバー仕様
※PS端部カバーは、左右の見付幅が違います

塗装済

柱■・■(60×60)仕様 図はアルミ笠木・アルミ端部カバーH1800サイズ

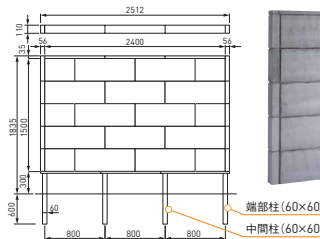


H寸法	基本セット仕様 笠木(別途料金)・端部カバーの仕様をお選びください。		基本セット仕様 笠木(別途料金)・端部カバーの仕様をお選びください。		共通 連結セット		共通 連結セット	
	笠木	端部カバー	笠木	端部カバー	笠木	端部カバー	笠木	端部カバー
	アルミ	アルミ	アルミ	PS	PS	PS	アルミ	PS
H1200	75,500円	81,700円	82,800円	38,300円	58,000円			
H1500	93,800円	103,900円	105,000円	48,200円	73,800円			
H1800	110,100円	124,100円	125,200円	57,100円	88,600円			
H2100		147,300円	148,400円	72,500円	109,900円			
H2400		166,500円	167,600円	80,400円	123,700円			

※金額に笠木は含まれておりません。下記の表より選択・追加してください。
※H2100、H2400は、アルミ端部カバーの設定がありません。
※H2100、H2400の場合は柱■となります。

現場塗装仕上用

柱■・■(60×60)仕様 図は目地有・PS笠木・PS端部カバーH1800サイズ



現場塗装仕上用 PS端部カバー仕様

H寸法	基本セット仕様 笠木(別途料金)・端部カバーの仕様をお選びください。		基本セット仕様 笠木(別途料金)・端部カバーの仕様をお選びください。		共通 連結セット		共通 連結セット	
	笠木	端部カバー	笠木	端部カバー	笠木	端部カバー	笠木	端部カバー
	アルミ	PS	PS	PS	アルミ	PS	アルミ	PS
H1200	55,600円	57,700円	30,100円	41,500円				
H1500	69,100円	71,200円	37,200円	51,800円				
H1800	80,600円	82,700円	43,400円	61,100円				
H2100	95,100円	97,200円	56,000円	76,900円				
H2400	105,600円	107,700円	61,200円	85,200円				

※金額に笠木は含まれておりません。下記の表より選択・追加してください。
●オプション：目地テープセット(50mm×4.5m) 3,000円(パネルW800が16セットにつき1セット)
接着剤セット 3,500円(約5mにつき1セット)
※H2100、H2400の場合は柱■となります。

笠木 塗装済 現場塗装仕上用

部材名	アルミ色 税抜価格		木調ラミネート 税抜価格		備考
	アルミ笠木	アルミ笠木S	アルミ笠木	アルミ笠木S	
アルミ笠木	A・C型アルミ笠木 W04 (独立用・端部用)	9,500円	7,500円	10,500円	中間用は設定なし
	A・C型アルミ笠木 W08 (独立用・端部用・中間用)	10,000円	9,000円	13,000円	11,000円
	A・C型アルミ笠木 W12 (独立用・端部用)	13,500円	12,000円	16,000円	14,000円
	A・C型アルミ笠木 W16 (独立用・端部用・中間用)	15,000円	13,000円	18,500円	15,500円
PS笠木	PS笠木 塗装済 W04	3,300円	●オプション接着剤セット 3,500円(約5mにつき1セット)PS笠木、アクセントパネル取付用 ※アルミ笠木を使用する場合、アルミ端部カバー用とPS端部カバー用がありますので発注時は ご注意ください。 ※PS硬質笠木仕様の独立納まりの場合はR-2W08セット。 連結する場合はR2-W08セット(1セット)+R連結W08セット(連続数分)を購入してください。		
	PS笠木 塗装済 W08	5,000円			
	PS笠木 現場塗装仕上用 W04	2,100円			
	PS笠木 現場塗装仕上用 W08	3,000円			
現場塗装仕上用	R-2W08セット(9個入 ※中間7個・端部2個)	17,000円			
	PS硬質笠木	R連結W08セット(8個入 ※中間8個)	15,100円		

カラーバリエーション

PS本体・PS笠木・PS端部カバー(4色)+特注色(54色)	PS硬質笠木(5色)	アルミ笠木・アルミ笠木S	アルミ端部カバー(アルミ3色)	柱
YE マットイエロー	SB スモークブラウン	BK ブラック	NE ノーブルブラウン	BK ブラック
WH アイボリーホワイト	RB レディッシュブラウン	PS プラチナルバー	PS プラチナルバー	PS プラチナルバー
GR ストーングレー	BLK マットブラック	PS プラチナルバー	DB ダークブラウン	PS プラチナルバー
NC 現場塗装仕上用	OB オークブラウン	CW グリアホワイト	木調はラミネート仕様です。	CW グリアホワイト

現場貼り仕上用

柱は、ウォールの高さ、貼付ける石材・タイル等の重量(miあたり)により異なります。下記表を参照ください。

高さ別・貼り物重量別 使用する柱一覧表

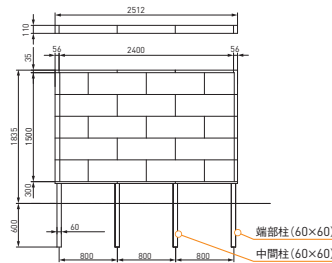
貼り物重量	スマート F・ウォール高さ									
	H1200以下		H1500		H1800		H2100		H2400	
	端部柱	中間柱	端部柱	中間柱	端部柱	中間柱	端部柱	中間柱	端部柱	中間柱
15kg以下/m ²					1	1			2	2
15kg超~55kg以下/m ²	1	1	1	1	2	2	2	2	3	3
55kg超~75kg以下/m ²			2	2			3	3	不可	不可

※端部柱■・■、中間柱■・■は60×60。端部柱■、中間柱■は108×60。
※端部柱■、中間柱■はアルミの材質が端部柱■、中間柱■より高強度になります。
※H2400の場合、柱■は10kg以下。柱■は10kg/m²~55kg/m²になります。

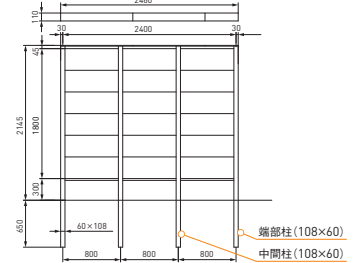
※1:10kg超~55kg以下/m²



柱■・■(60×60)仕様 図はH1800サイズ



柱■(108×60)仕様 図はH2100サイズ



柱■(60×60)の場合

H寸法	基本セット(W800)		連結セット(W400)		連結セット(W800)	
	笠木	端部カバー	笠木	端部カバー	笠木	端部カバー
H1200	49,500円	30,100円	27,400円	30,100円	36,100円	41,500円
H1500	60,700円	37,200円	33,600円	37,200円	44,600円	51,800円
H1800	69,900円	43,400円	38,900円	43,400円	52,100円	61,100円

柱■(60×60)の場合

H寸法	基本セット(W800)		連結セット(W400)		連結セット(W800)	
	笠木	端部カバー	笠木	端部カバー	笠木	端部カバー
H1500	64,700円	41,100円	41,100円	41,100円	52,100円	52,100円
H1800	73,900円	46,400円	46,400円	46,400円	59,600円	59,600円
H2100	82,100円	50,600円	50,600円	50,600円	66,100円	66,100円
H2400	90,300円	54,900円	54,900円	54,900円	72,600円	72,600円

柱■(108×60)の場合

H寸法	基本セット(W800)		連結セット(W400)		連結セット(W800)	
	笠木	端部カバー	笠木	端部カバー	笠木	端部カバー
H2100	96,900円	57,500円	57,500円	57,500円	76,900円	76,900円
H2400	105,700円	62,400円	62,400円	62,400円	84,700円	84,700円

※柱■(108×60)の場合、端部カバーの設定はありません。

※現場貼り仕の場合、笠木・端部カバーともPSのみになります。
※金額に笠木は含まれておりません。下記よりPS笠木を追加してください。
※柱■(108×60)の場合、PS笠木+PS端部カバーを追加してください。
PS笠木カバーはアクセントパネル+10を現場加工してください。(8~9m/枚)

笠木 現場貼り仕上用

PS笠木	部材名		税抜価格
	PS	PS	
	PS笠木 現場貼り仕上用 W04 ※1		1,000円
	PS笠木 現場貼り仕上用 W08 ※1		1,300円
	PS笠木B 現場貼り仕上用 W04 ※2		1,300円
	PS笠木B 現場貼り仕上用 W08 ※2		1,500円
	笠木カバー ※2		4,500円

※1:柱■・■(60×60)の場合

※2:柱■(108×60)の場合

柱■の場合、PS笠木BとPS端部カバーが必要です。
PS笠木カバーはアクセントパネル+10より現場加工となります。
1枚(1000×1000)あたり8m~9m分となります。